


Aufgabe 12

An mehreren Stellen des Rathauses, z.B. am Eingang und den Außenfassaden kannst du das Stadtwappen Ichenhausens sehen. Male das Stadtwappen mit den richtigen Farben aus.



Zwei Ichenhauser Stadtwappen sind auf dem Platz vor dem Rathaus zu finden. Wo genau findest du sie? Auf den:

Fertig? Gut gemacht!

Verlosung

Hast du alles beantworten können? Bestimmt hast du Ichenhausen damit ein bisschen besser kennengelernt. Wenn du möchtest, kannst du deinen ausgefüllten Flyer in den Rathaus-Briefkasten werfen.

Einmal im Jahr findet dort eine Verlosung statt. Dann werden unter allen richtigen Einsendungen per Losverfahren zehn Preise im Wert von jeweils 10.- € vergeben.

Um dich gegebenenfalls erreichen zu können, brauchen wir deine Kontaktdaten:

Vor- und Familienname

Geburtsjahr

Wohnort

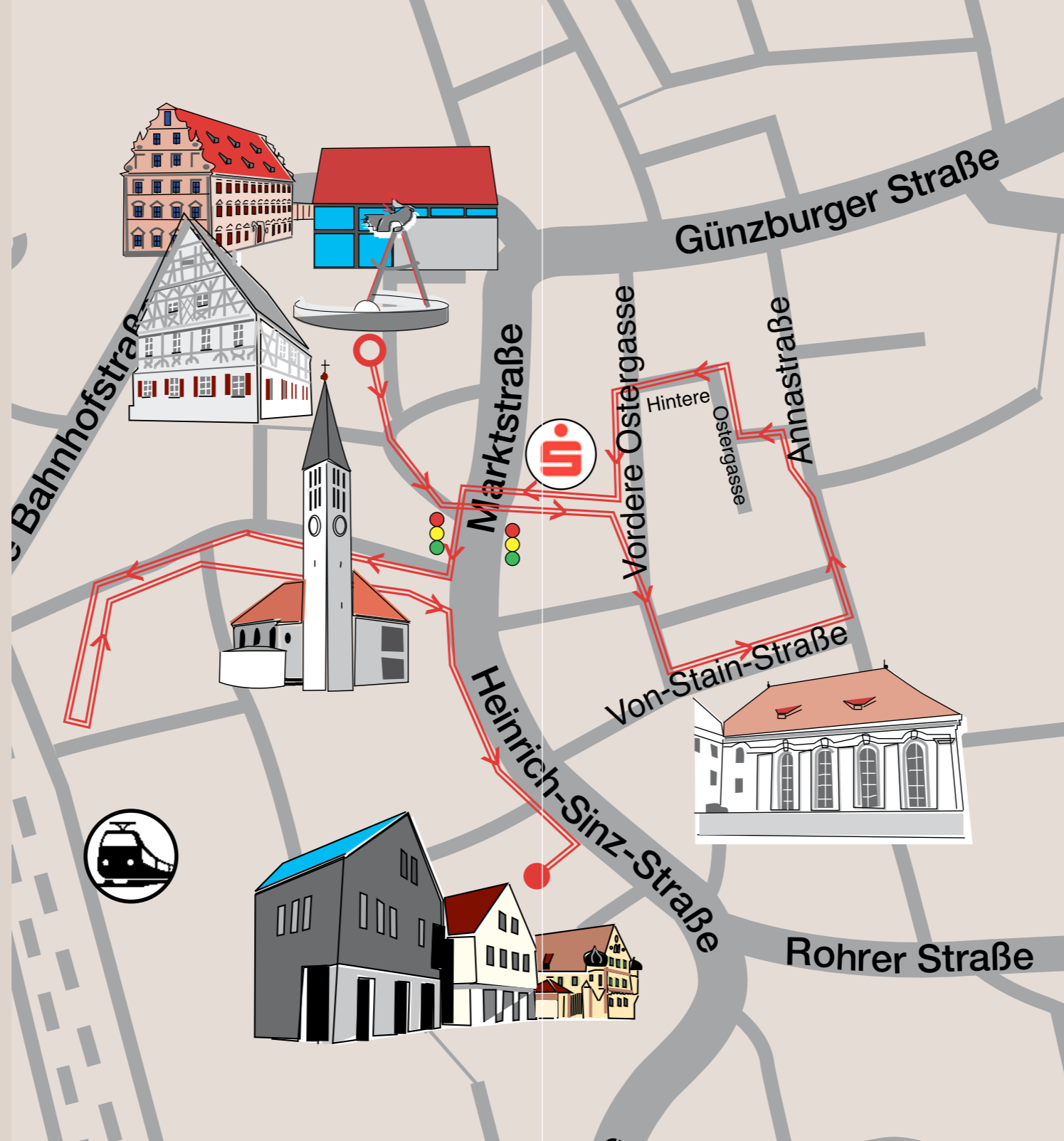
Straße

E-Mail-Adresse @

Telefonnummer

Impressum
Verantwortlich: Büro Soziale Stadt Ichenhausen | Annastraße 25 | 89335 Ichenhausen
Petra Tophofen | Tel. +49 (0)8223/4084582 | tophofen@vg-ichenhausen.de | www.ichenhausen.de
und Christian Gorzitze, Mitglied des Stadtrates Ichenhausen
Gestaltung und Illustrationen: SteifensandDesign, Karen Steifensand
Illustration Storch: Christine Gorzitze | Foto Titel: Ricco Grund | Fotos: Petra Tophofen

Die Teilnahme an der Stadtrallye ist freiwillig und geschieht auf eigene Gefahr. Der Veranstalter übernimmt keine Haftung für die Teilnehmenden oder abhanden gekommene oder beschädigte Gegenstände.



Stadtrallye Ichenhausen

FÜR KINDER
UND JUGENDLICHE!




Stadt ... Ichenhausen
Büro Soziale Stadt



Du bist genauso neugierig und schlau wie unser Störchlein Rudi Halbstark und willst Ichenhausen kennenlernen. Was verbirgt sich hinter den Fassaden der markanten Häuser, welche Stadtgeschichten stecken dahinter? Zeig uns, was du alles weißt.

Am Schlossplatz beginnt deine Entdeckungstour. Du brauchst Buntstifte und ein bisschen Ausdauer. Viel Spaß dabei!

Los geht's!



Aufgabe 1

Auf dem Schlossplatz steht ein großes Gebäude: Das Untere Schloss Ichenhausen. Es ist eines der beiden Schlösser in der Stadt und wurde 1697 erbaut. Residiert darin ein König oder was beherbergt heute dieses Gebäude heute?

SCHAU MAL IN DIE FENSTER REIN!



Aufgabe 2

Du hast herausgefunden, was heute im Unteren Schloss beheimatet ist? Bestimmt kannst du uns kurz erklären, worüber man sich in diesem Haus informieren kann.

Aufgabe 3

Der Schlossplatz – auf dem du gerade stehst – ist ein sehr schöner Ort. Die Spitze des großen Brunnens bilden zwei Tiere aus Metall. Welche Tiere sind das?



Aufgabe 4

Wenn du dich vom Storchbrunnen wegdrehst, siehst du ein interessantes, altes Haus; es zählt zu den schönsten in Ichenhausen. Man kann an der Fassade die Balkenkonstruktion ganz deutlich erkennen. Wie nennt man diese Bauweise?

- Freistil
- Barock
- Fachwerk



Das Haus hat einen eigenen Namen, kennst du ihn? Wenn du genau schaut, findest du einen Hinweis am Gebäude selbst.




Dein Weg führt dich vom Schlossplatz zur Kronen-Apotheke. Dort überquerst du die Fußgängerampel bei „grün“. Weiter geht es über den Parkplatz hinter der Sparkasse zur Vorderen Ostergasse. Du biegst rechts ab und läufst bis zur ehemaligen Synagoge.

Aufgabe 5

Wie wird die ehemalige Synagoge heute genutzt?

- Museum
- Haus der Begegnung
- Archiv



Nun läufst du die Von-Stain-Straße entlang, vorbei an einem griechischen Restaurant und einer Bäckerei zur Kindertagesstätte Storchennest. Biege links in die Annastraße. Gehe bis zum neuen Storchenspielplatz.

Aufgabe 6

Welches Tier wurde hier auf den betonierte Einfassungen gemeinsam mit Kindern aus Mosaiksteinen gestaltet?



Laufe nun durch die Hintere und Vordere Ostergasse zurück zur Ampel vor der Sparkasse und bei „grün“ über die Straße. Sogleich bist du am Marktplatz und dem „Kriegergedächtnisbrunnen“, im Volksmund auch nur „Kriegerbrunnen“ genannt.

Aufgabe 7

Auf einer Seite des Brunnens steht außen ein auch heute für die ganze Welt sehr wichtiger Begriff mit sechs Buchstaben. Welchen Begriff suchen wir?



Ein Mann mit Schwert kämpft oben am Brunnen mit einem Tier. Diese symbolische Darstellung steht für den Heldenmut, der das Böse bezwingt. Welchem Tier wird hier wohl der Kopf abgehackt?



Der Weg führt dich weiter zur Katholischen Stadtpfarrkirche. Gehe rechts an der Kirche vorbei bis zum Heinrich-Sinz-Haus. Dort führt dich eine Stahlterasse hinunter zum nächsten Etappen-Ziel.



Aufgabe 8

Was findest du dort?



Nun musst du zurück – die Stufen wieder rauf, vorbei an der Kirche, rechts die Heinrich-Sinz-Straße entlang zum „Oberen Schloss“.

Aufgabe 9

Sicher weißt du, was sich jetzt im Gebäude befindet?



Auf dem Foto siehst Du zwei Eck-Erker an der Fassade. Im Foto der linke Eck-Erker interessiert uns. Zu welchem Büro gehört dieser Eck-Erker?

- Bürgerbüro
- Bürgermeister-Büro
- Bauamt



Weiter geht's durch das große, schmiedeeiserne Tor zum Rathaus.

DER NAME STEHT AUF EINER TAFEL!

Aufgabe 10

Der Platz hat einen ungewöhnlichen Namen. Weißt du ihn?



Wonach ist der Platz benannt?



Aufgabe 11

Ichenhausen pflegt zwei Städtepartnerschaften. Eine davon mit der Stadt Valeggio sul Mincio. In welchem Land liegt Valeggio?

